



ТЕРРИТОРИАЛЬНЫЙ ОРГАН ФЕДЕРАЛЬНОЙ
СЛУЖБЫ ГОСУДАРСТВЕННОЙ СТАТИСТИКИ
ПО ЧЕЧЕНСКОЙ РЕСПУБЛИКЕ

О деятельности автомобильного транспорта Чеченской Республики



январь – август 2023 года



ТЕРРИТОРИАЛЬНЫЙ ОРГАН ФЕДЕРАЛЬНОЙ
СЛУЖБЫ ГОСУДАРСТВЕННОЙ СТАТИСТИКИ
ПО ЧЕЧЕНСКОЙ РЕСПУБЛИКЕ

О деятельности автомобильного транспорта

Чеченской Республики

январь – август 2023 года

- 01 Перевозки грузов и грузооборот автомобильного транспорта
- 02 Перевозки пассажиров и пассажирооборот автомобильного транспорта
- 03 Динамика перевозок автомобильным транспортом
- 04 Динамика перевозок пассажиров автомобильным автотранспортом
- 05 Динамика грузооборота автомобильного транспорта
- 06 Динамика пассажирооборота автомобильного транспорта

* Ежемесячные данные оперативной статистики





ПЕРЕВОЗКИ ГРУЗОВ И ГРУЗОБОРОТ АВТОМОБИЛЬНОГО ТРАНСПОРТА*

ЯНВАРЬ – АВГУСТ 2023 ГОДА

Перевезено грузов

3 072,0 ТЫС.
ТОНН

▼ 93,7%

к соответствующему периоду 2022 г.

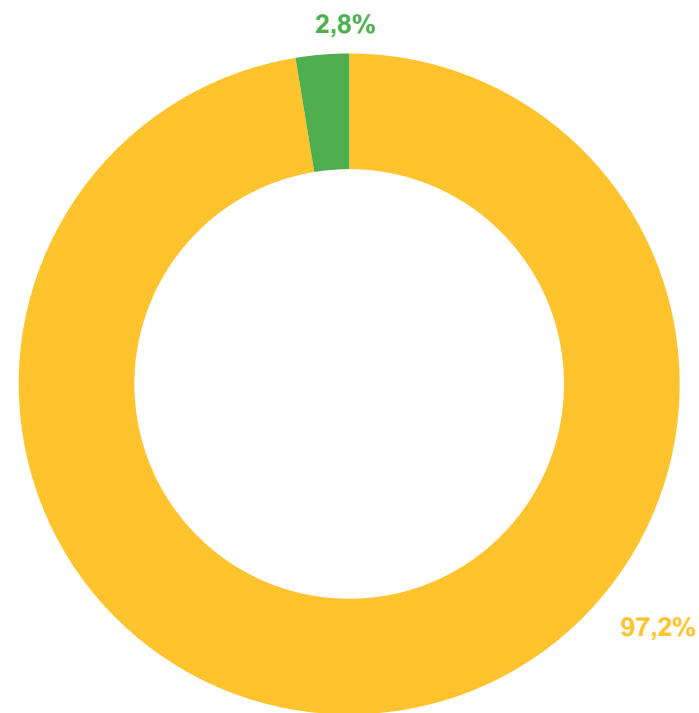
Грузооборот

253,0 МЛН
Т. КМ

▼ 47,0%

к соответствующему периоду 2022 г.

Перевезено грузов организациями
в % к итогу



○ Другие организации
 ○ Авто предприятия

*по крупным и средним организациям всех видов экономической деятельности, на коммерческой основе





ПЕРЕВОЗКИ ПАССАЖИРОВ И ПАССАЖИРООБОРОТ АВТОМОБИЛЬНЫМ ТРАНСПОРТОМ*

ЯНВАРЬ – АВГУСТ 2023 ГОДА

Перевезено пассажиров

7 018,6 тыс.
человек

▼ 92,2%

к соответствующему периоду 2022 г.

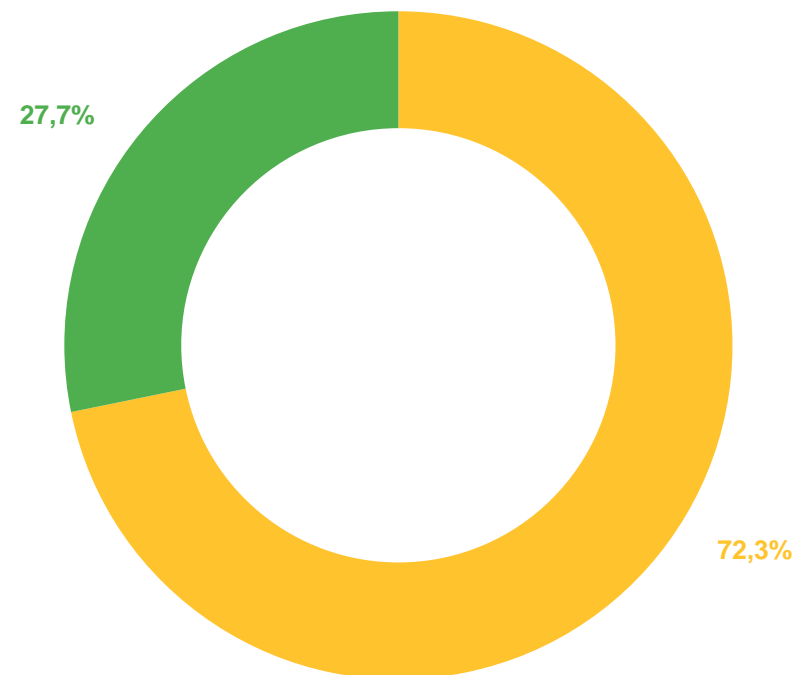
Пассажирооборот

171,4 млн
пасс.- км

▲ 100,4%

к соответствующему периоду 2022 г.

Перевезено пассажиров автобусами
по типам перевозчиков, в % к итогу



*по юридическим лицам (кроме микропредприятий) всех видов экономической деятельности, с учетом микропредприятий, сведения по которым предоставляют органы исполнительной власти .

Малые и микро предприятия

Крупные и средние организации





ДИНАМИКА ПЕРЕВОЗОК ГРУЗОВ АВТОМОБИЛЬНЫМ ТРАНСПОРТОМ

ТЫС. ТОНН

385,9

перевезено грузов в августе 2023 г.

90,6%

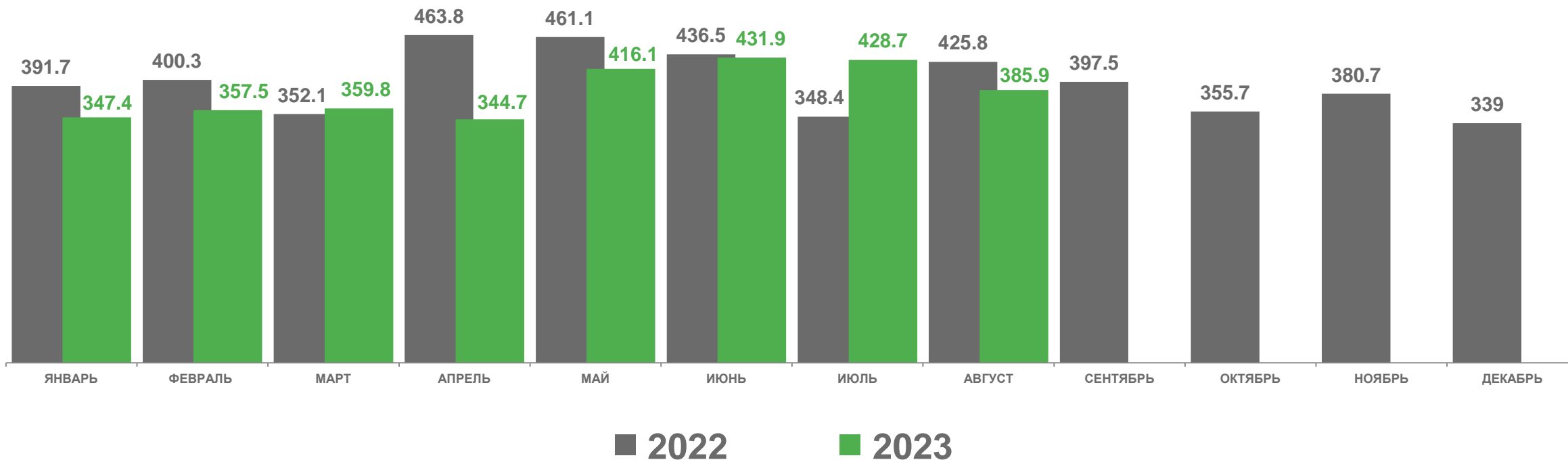
изменение к августу 2022 г.

3 072,0

перевезено грузов в январе - августе 2023 г.

93,7%

изменение к январю - августу 2022 г.





ПЕРЕВЕЗЕНО ГРУЗОВ ГРУЗОВЫМ АВТОМОБИЛЬНЫМ ТРАНСПОРТОМ*

август 2023г.

385,9 ТЫС. ТОНН

▼ 90,6%

к соответствующему периоду 2022 г.

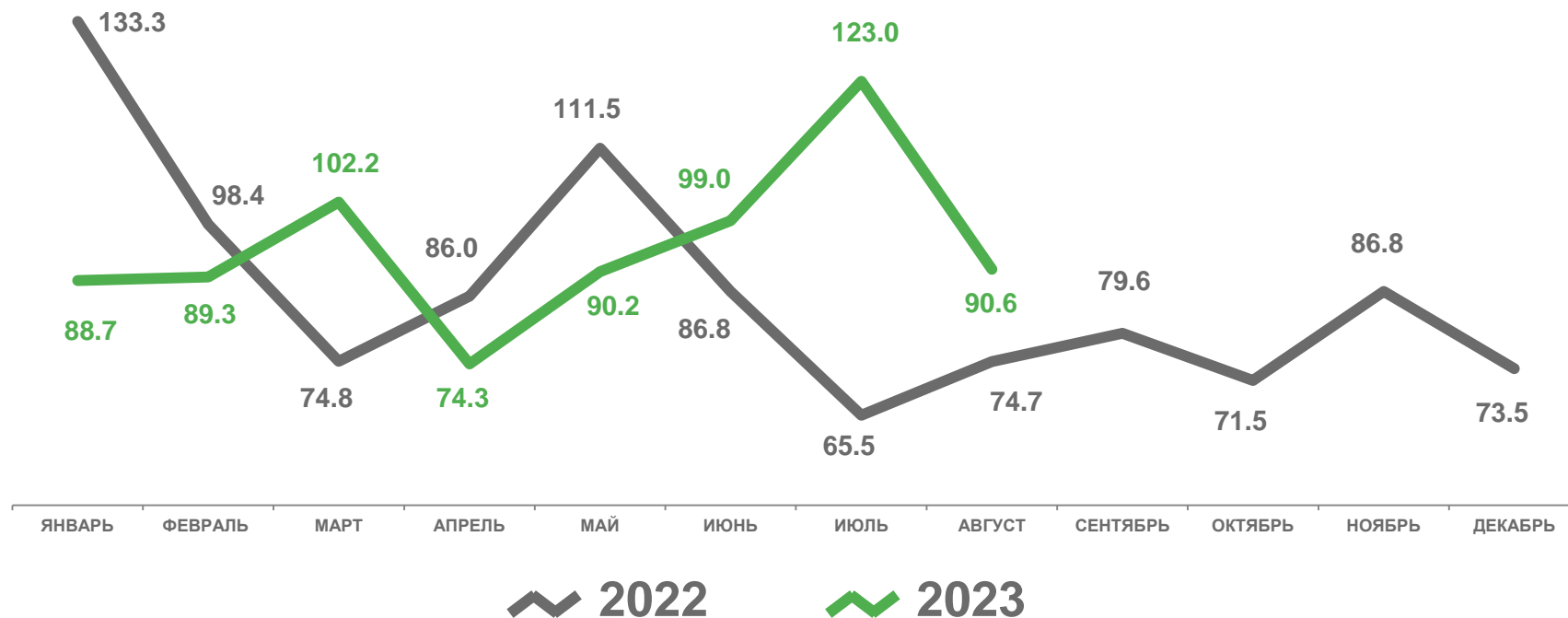
январь-август 2023г.

3 072,0 ТЫС. ТОНН

▼ 93,7%

к соответствующему периоду 2022 г.

в % к соответствующему месяцу предыдущего года



*Без субъектов малого и среднего предпринимательства и организаций со средней численностью работников до 15 человек, не являющихся субъектами малого предпринимательства





ДИНАМИКА ПЕРЕВОЗОК ПАССАЖИРОВ АВТОМОБИЛЬНЫМ ТРАНСПОРТОМ

ТЫС. ЧЕЛОВЕК

871,7 тыс.

перевезено пассажиров в августе 2023 г.

91,4%

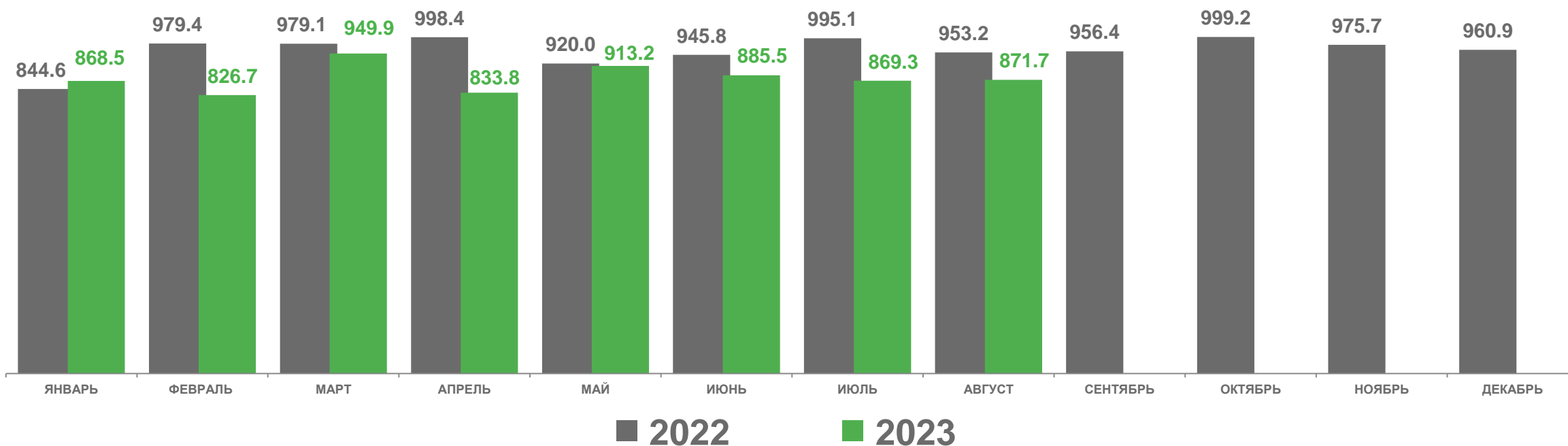
изменение к августу 2022 г.

7 018,6 тыс.

перевезено пассажиров в январе - августе 2023 г.

92,2%

изменение к январю - августу 2022 г.





ДИНАМИКА ПЕРЕВОЗОК ПАССАЖИРОВ АВТОМОБИЛЬНЫМ ТРАНСПОРТОМ

август 2023 года

в % к соответствующему месяцу предыдущего года

871,7 тыс. человек

91,4%

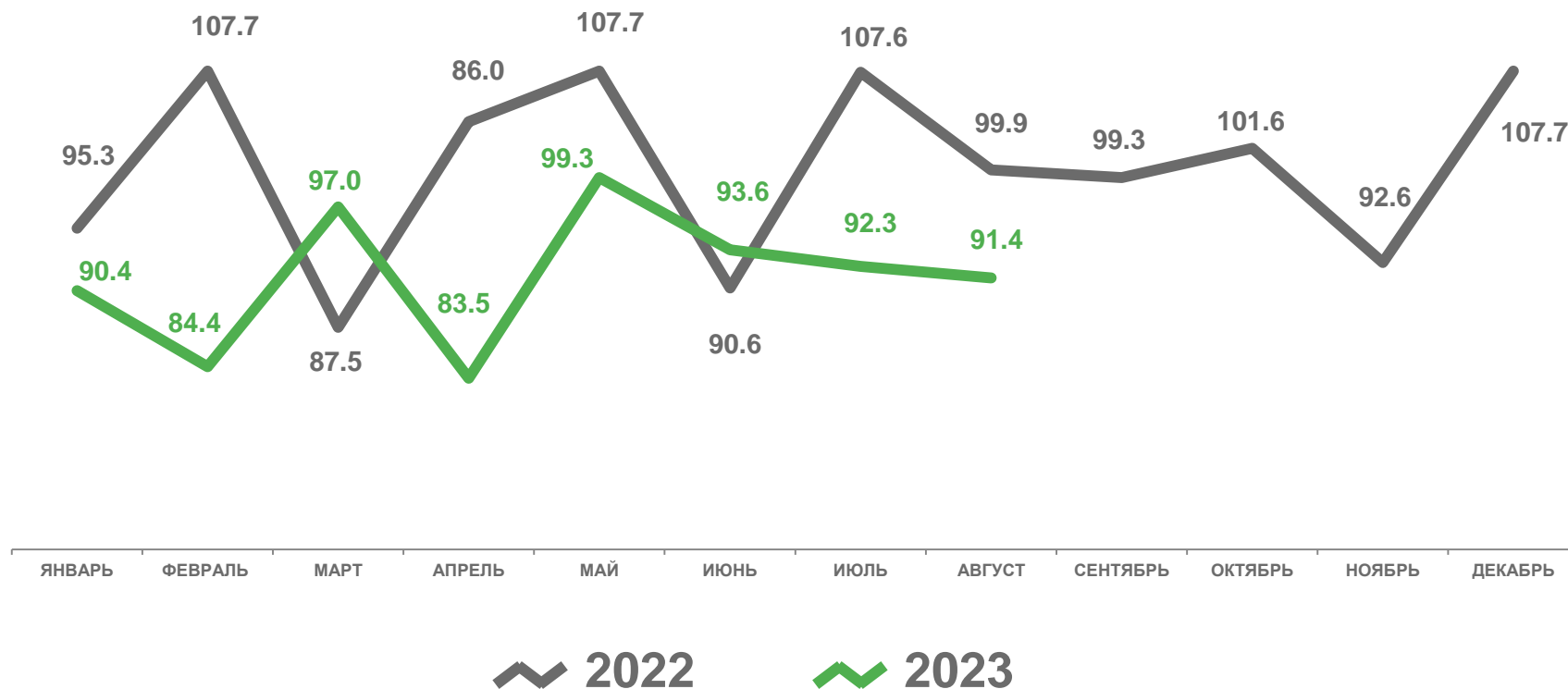
к соответствующему периоду 2022 г.

январь - август 2023 года

7 018,6 тыс. человек

92,2%

к соответствующему периоду 2022 г.





ДИНАМИКА ГРУЗОБОРОТА АВТОМОБИЛЬНОГО ТРАНСПОРТА

МЛН Т-КМ

36,3 МЛН Т-КМ

грузооборот в августе 2023 г.

48,9%

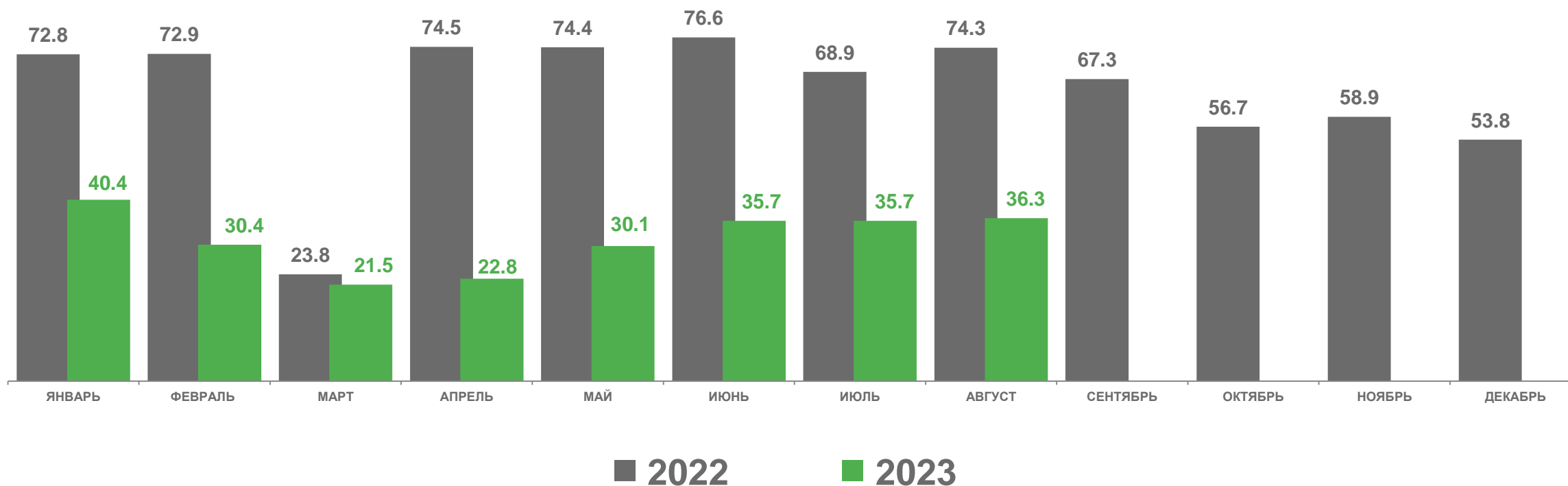
изменение к августу 2022 г.

253,0 МЛН Т-КМ

грузооборот в январе - августе 2023 г.

47,0%

изменение к январю - августу 2022 г.





ДИНАМИКА ГРУЗОБОРОТА АВТОМОБИЛЬНОГО ТРАНСПОРТА

август 2023г.

36,3 млн Т-км

▼ 48,9 %

к соответствующему периоду 2022 г.

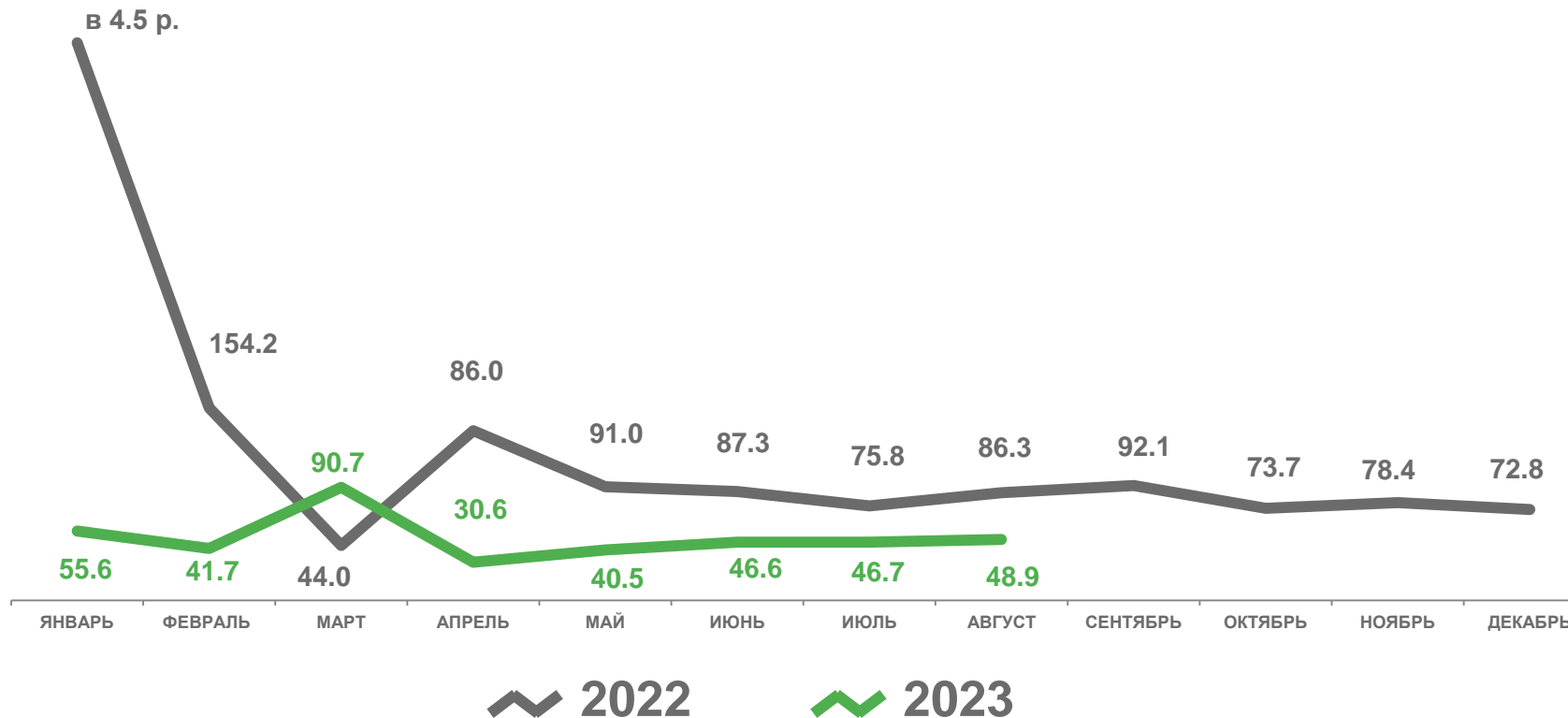
январь-август 2023г.

253,0 млн Т-км

▼ 47,0 %

к соответствующему периоду 2022 г.

в % к соответствующему месяцу предыдущего года





ДИНАМИКА ПАССАЖИРООБОРОТА АВТОМОБИЛЬНОГО ТРАНСПОРТА

МЛН ПАСС-КМ

22,2 млн пасс-км

Пассажирооборот в августе 2023 г.

94,8%

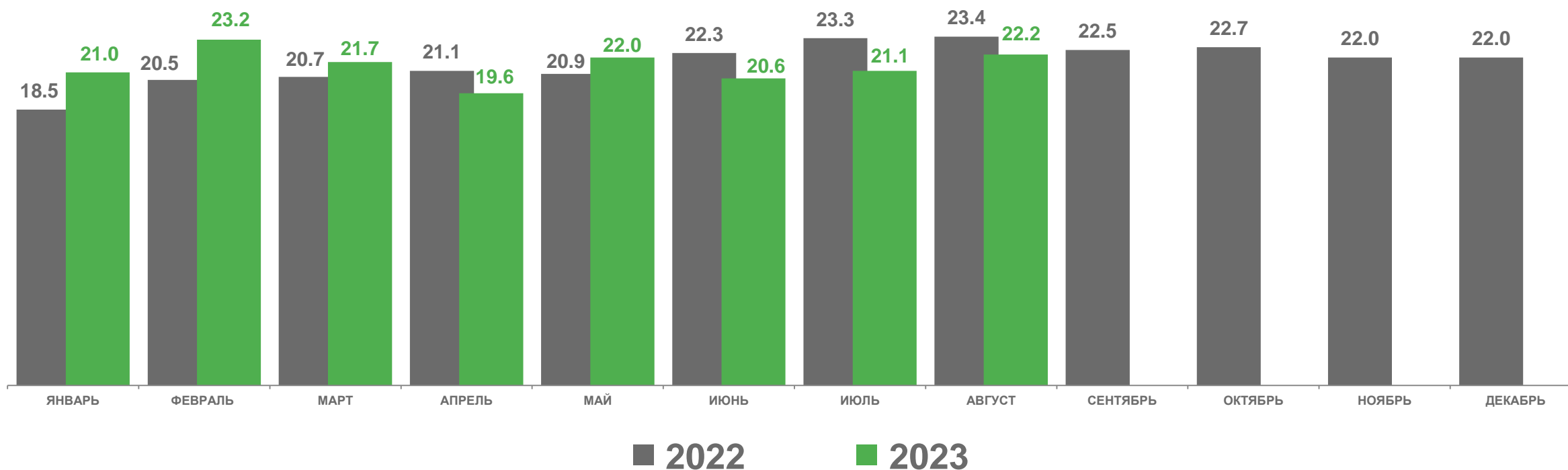
изменение к августу 2022 г.

171,4 млн пасс-км

пассажирооборот в январе - августе 2023 г.

100,4%

изменение к январю - августу 2022 г.





ДИНАМИКА ПАССАЖИРООБОРОТА АВТОМОБИЛЬНОГО ТРАНСПОРТА

август 2023 года

22,2 млн пасс-км

94,8%

к соответствующему периоду 2022 г.

январь - август 2023 года

171,4 млн пасс-км

100,4%

к соответствующему периоду 2022 г.

в % к соответствующему месяцу предыдущего года

